


LAMINEX E

Cantos biselados

VANTAGENS DO PRODUTO

- Durabilidade
- Estética
- Variedade de cores
- Facilidade de montagem e desmontagem
- Economia de espaço



Acesso ao sub tecto

O sistema de tecto é amovível.

Reação ao fogo

Euroclasse A1 segundo a norma EN-13501-1.

Meio ambiente e saúde


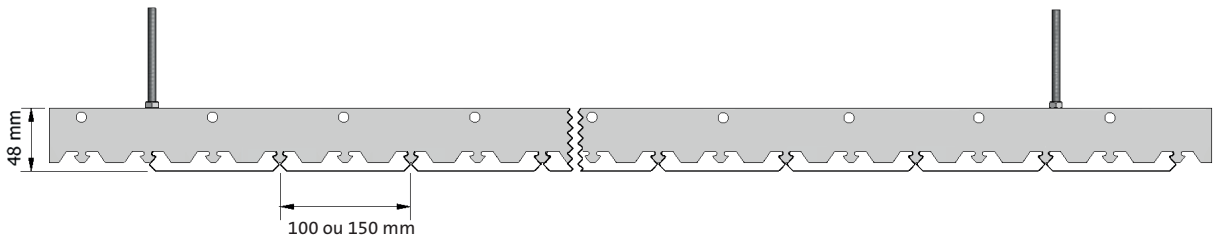
Os tectos metálicos GABELEX em alumínio são 100% recicláveis, não emitem compostos orgânicos voláteis (COV's) nem formaldeídos e contribuem para as certificações ambientais de edifícios.

Marcação CE

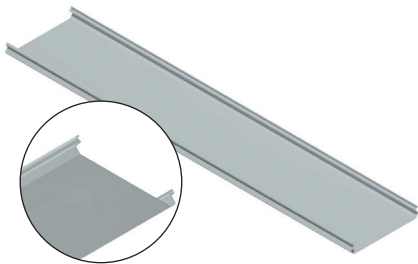
DOP-2019.05

Dimensões	E100: Largura das lâminas = 100 mm Distância entre eixos = 100 mm E150: Largura das lâminas = 150 mm Distância entre eixos = 150 mm Comprimento: variável (até 6000 mm)
Separação entre lâminas	≈ 1mm
Cantos	Biselados
Materiais	Alumínio
Espessura	0,5 mm
Revestimento	Pré-lacado
Cores	Branco Cinza metalizado (RAL 9006) Preto Imitação de madeira escura / madeira clara
Perfurações	Sob consulta


Sistema de montagem



Componentes



Lâmina E

Perfil de suspensão
00PEPeça de união para
perfil 00PE